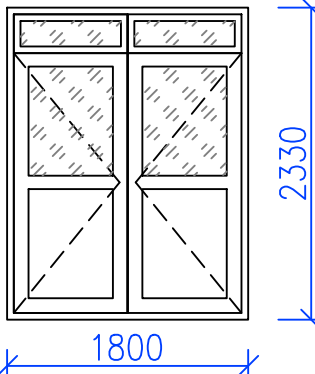
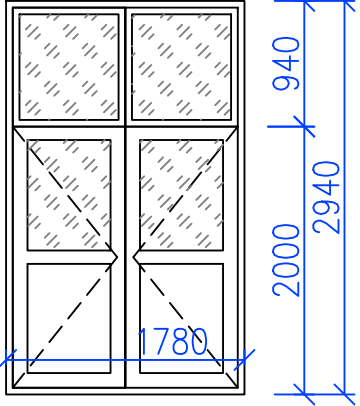
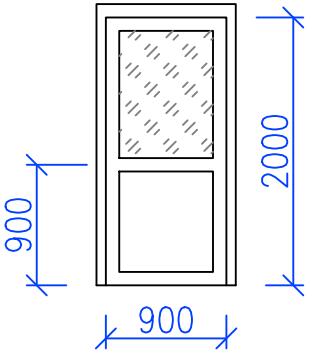


OZNAČENIE NA VÝKRESE	(DV1)	(DV2)	(DV3)
SCHEMATICKÝ NÁKRES POPIS	<p>VSTUPNÉ DVERE PLASTOVÉ, ČIASTOČNE PRESKLENNÉ DVOJKRÍDLOVÉ DVERE DO 900 MM OD PODLAHY PLNÉ</p> 	<p>VSTUPNÉ DVERE, PLASTOVÉ, ČIASTOČNE PRESKLENNÉ DVOJKRÍDLOVÉ DVERE DO 900 MM OD PODLAHY PLNÉ S NADSVETLIKOM</p> 	<p>VSTUPNÉ DVERE, 900/1970 PLASTOVÉ, PRAVÉ JEDNOKRÍDLOVÉ DVERE</p> 
ROZ. STAV. OTVORU	1870x2350 MM	1800x2950 MM	1040x2100 MM
VÝPLŇ	IZOL. TROJSKLO, $U_{skla} = 0,6 \text{ W/m}^2 \text{ K}$	IZOL. TROJSKLO, $U_{skla} = 0,6 \text{ W/m}^2 \text{ K}$	IZOL. TROJSKLO, $U_{skla} = 0,6 \text{ W/m}^2 \text{ K}$
OTVÁRAVOSŤ	OTVÁRAVÉ	OTVÁRAVÉ	OTVÁRAVÉ
POČET: 1.NP	1	1	1
POČET: 2.NP	0	0	0
SPOLU	1	1	1
ČLENENIE	DVOJITÉ	DVOJITÉ	JEDNODUCHÉ
FAREBNÝ ODTIEŇ	BIELE	BIELE	BIELE
MATERIÁL RÁMU OKNA	PLAST, $U_f = 0,95 \text{ W/m}^2 \text{ K}; \Psi = 0,032$	PLAST, $U_f = 0,95 \text{ W/m}^2 \text{ K}; \Psi = 0,032$	PLAST, $U_f = 0,95 \text{ W/m}^2 \text{ K}; \Psi = 0,032$
POZNÁMKA	PREVERIŤ VELKOSŤ STAV. OTVORU ZAMERANÍM!		